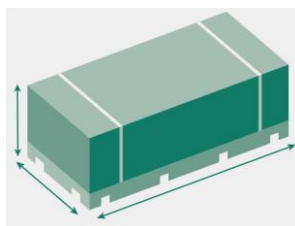
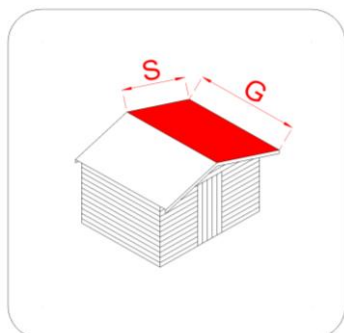
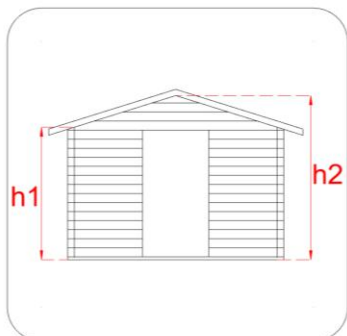
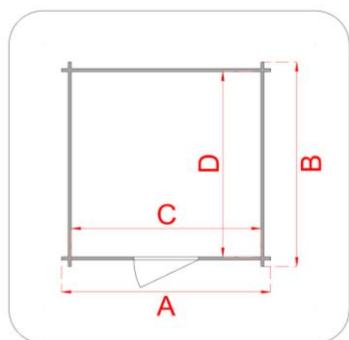


Casa Tosca 410 x 500

2 Vani

Tipologia costruttiva: ad incastro



Dimensioni tecniche:

Spessore parete	45 mm
Larghezza esterna (A)	410 cm
Profondità esterna (B)	500 cm
Larghezza interna (C)	381 cm
Profondità interna (D)	471 cm
Superficie interna	17,94 mq
Altezza minima (h1)	205 cm
Altezza massima (h2)	245 cm
Lunghezza gronda (G)	512 cm
Sviluppo falda (S)	234 cm
Superficie tetto	23,96 mq

Infissi

Tipo di porta	porta doppia finestrata a battente
Dimensioni porta	124x178 h cm
Serratura porta	cilindro Yale e maniglia
Tipo finestra	finestra singola a battente
Dimensione finestra	65x87 h cm

Pavimento e tetto

trave di fondazione	impregnata in autoclave
legno pavimento	optional perlina sp.19 mm
legno tetto	perlinato spessore 19 mm
Impermeabilizzazione tetto	guaina bituminosa ardesiata sp. 3 mm

Particolari costruttivi

Trave di fondazione	impregnata in autoclave
Armatura di rinforzo pareti	non presente

Legno

Tipo legno	abete
Trattamenti	nessuno
Colore	non colorata

Garanzie e certificazioni

Certificazione	PEFC/18-31-11
Garanzia	2 anni

Imballo

Misure imballo	1° collo 510x115x90 h cm 2° collo 190x80x80 h cm
Peso imballo	1300 kg 200 kg
Corrierabile su bancale	no

A montaggio ultimato applicare un trattamento protettivo con impregnante neutro o colorato. Seguire i consigli di manutenzione riportati nelle istruzioni di montaggio