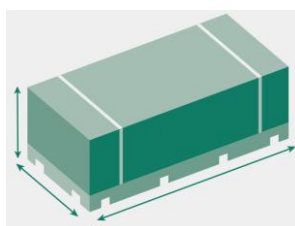
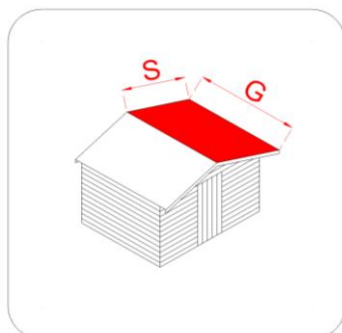
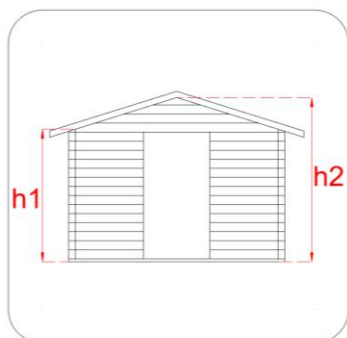
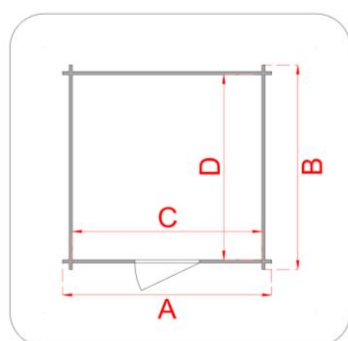


Casa Carmen 410 x 310

1 Vano e pensilina 100 cm

Tipologia costruttiva: ad incastro



Dimensioni tecniche:

| | |
|------------------------|----------|
| Spessore parete | 45 mm |
| Larghezza esterna (A) | 410 cm |
| Profondità esterna (B) | 410 cm |
| Larghezza interna (C) | 381 cm |
| Profondità interna (D) | 381 cm |
| Superficie interna | 14,51 mq |
| Altezza minima (h1) | 205 cm |
| Altezza massima (h2) | 245 cm |
| Lunghezza gronda (G) | 510 cm |
| Sviluppo falda (S) | 234 cm |
| Superficie tetto | 23,90 mq |

Infissi

| | |
|---------------------|------------------------------------|
| Tipo di porta | porta doppia finestrata a battente |
| Dimensioni porta | 124x178 h cm |
| Serratura porta | cilindro Yale e maniglia |
| Tipo finestra | finestra singola a battente |
| Dimensione finestra | 65x87 h cm |

Pavimento e tetto

| | |
|----------------------------|--------------------------------------|
| trave di fondazione | impregnata in autoclave |
| legno pavimento | optional perlina sp.19 mm |
| legno tetto | perlinato spessore 19 mm |
| Impermeabilizzazione tetto | guaina bituminosa ardesiata sp. 3 mm |

Particolari costruttivi

| | |
|-----------------------------|-------------------------|
| Trave di fondazione | impregnata in autoclave |
| Armatura di rinforzo pareti | non presente |

Legno

| | |
|-------------|--------------|
| Tipo legno | abete |
| Trattamenti | nessuno |
| Colore | non colorata |

Garanzie e certificazioni

| | |
|----------------|---------------|
| Certificazione | PEFC/18-31-11 |
| Garanzia | 2 anni |

Imballo

| | |
|-------------------------|---|
| Misure imballo | 1° collo 430x115x80 h cm 2° collo 190x80x40 h cm |
| Peso imballo | 1100 kg 50 kg |
| Corrierabile su bancale | no |

A montaggio ultimato applicare un trattamento protettivo con impregnante neutro o colorato. Seguire i consigli di manutenzione riportati nelle istruzioni di montaggio