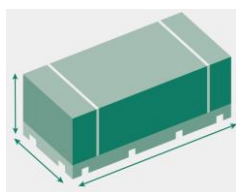
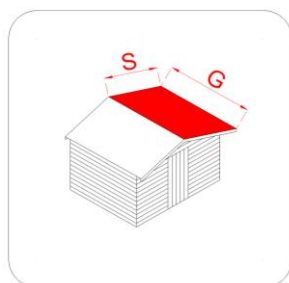
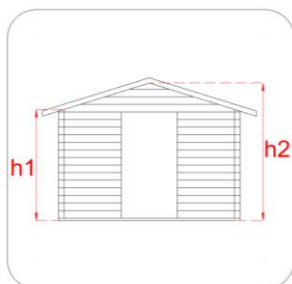
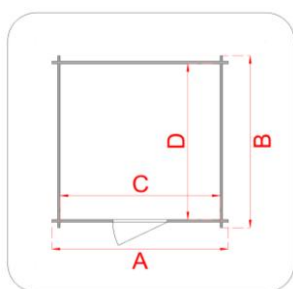


Casa Turandot cm 410 x 310

1 vano

Tipologia costruttiva: ad incastro



Dimensioni tecniche:

Spessore parete	45 mm
Larghezza esterna (A)	410 cm
Profondità esterna (B)	310 cm
Larghezza interna (C)	381 cm
Profondità interna (D)	281 cm
Superficie interna	10,70 mq
Altezza minima (h1)	205 cm
Altezza massima (h2)	235 cm
Lunghezza gronda (G)	430 cm
Sviluppo falda (S)	170 cm
Superficie tetto	14,62 mq

Infissi

Tipo di porta	porta doppia finestrata a battente
Dimensioni porta	124x178 h cm
Serratura porta	cilindro Yale con maniglia
Tipo finestra	battente ad un'anta
Dimensione finestra	65x87 h cm

Pavimento e tetto

trave di fondazione	impregnata in autoclave
legno pavimento	optional perlinato sp. 19 mm
legno tetto	perlinato spessore 19 mm
Impermeabilizzazione tetto	guaina bituminosa ardesiata sp. 3 mm

Particolari costruttivi

Trave di fondazione	impregnata in autoclave
Listelli sottopavimento	impregnati in autoclave
Armatura di rinforzo pareti	in abete naturale

Garanzie e certificazioni

Certificazione	PEFC/18-31-11
Garanzia	2 anni

Imballo

Misure imballo	1° package 430x115x60 h cm 2° package 190x80x40 h cm
Peso imballo	900 kg 50 kg
Corrierabile su bancale	no

A montaggio ultimato applicare un trattamento protettivo con impregnante neutro o colorato. Seguire i consigli di manutenzione riportati nelle istruzioni di montaggio