

# Casa Aida 310 x 310

## 1 vano



Tipologia costruttiva: ad incastro



### Dimensioni tecniche:

Spessore parete	45 mm
Larghezza esterna (A)	310 cm
Profondità esterna (B)	310 cm
Larghezza interna (C)	281 cm
Profondità interna (D)	281 cm
Superficie interna	7,89 mq
Altezza minima (h1)	205 cm
Altezza massima (h2)	245 cm
Lunghezza gronda (G)	330 cm
Sviluppo falda (S)	234 cm
Superficie tetto	11,22 mq

### Infissi

Tipo di porta	porta doppia finestrata a battente
Dimensioni porta	124x178 h cm
Serratura porta	cilindro Yale e maniglia
Tipo finestra	non presente
Dimensione finestra	-

### Pavimento e tetto

trave di fondazione	impregnata in autoclave
legno pavimento	optional perlina sp. 19 mm
legno tetto	perlinato spessore 19 mm
Impermeabilizzazione tetto	guaina bituminosa ardesiata sp. 3 mm

### Particolari costruttivi

Trave di fondazione	impregnata in autoclave
Armatura di rinforzo pareti	non presente

### Legno

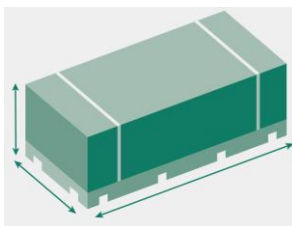
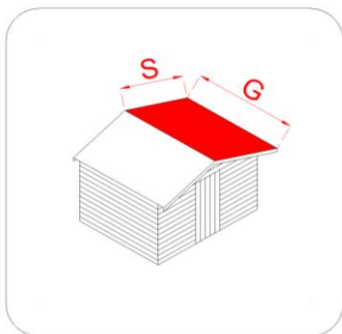
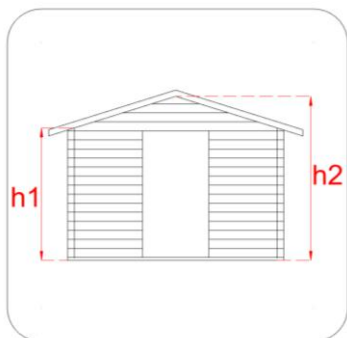
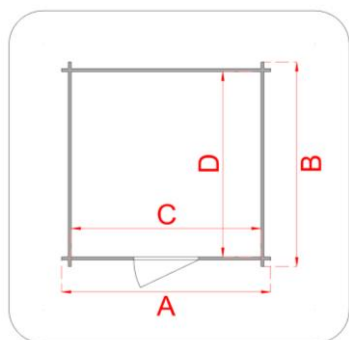
Tipo legno	abete
Trattamenti	nessuno
Colore	non colorata

### Garanzie e certificazioni

Certificazione	PEFC/18-31-11
Garanzia	2 anni

### Imballo

Misure imballo	1° collo 105x350x100 h cm 2° collo 200x80x30 h cm
Peso imballo	1400 kg 100 kg
Corrierabile su bancale	no



A montaggio ultimato applicare un trattamento protettivo con impregnante neutro o colorato. Seguire i consigli di manutenzione riportati nelle istruzioni di montaggio