

Casa Callas 500 x 410+200

1 Vano e portico

Tipologia costruttiva: ad incastro



Dimensioni tecniche:

Spessore parete	45 mm
Larghezza esterna (A)	500 cm
Profondità esterna (B)	410 cm
Larghezza interna (C)	471 cm
Profondità interna (D)	381 cm
Superficie interna	17,94 mq
Altezza minima (h1)	197 cm
Altezza massima (h2)	257 cm
Lunghezza gronda (G)	610 cm
Sviluppo falda (S)	298 cm
Superficie tetto	36,35 cm

Infissi

Tipo di porta	porta doppia finestrata a battente
Dimensioni porta	124x178 h cm
Serratura porta	cilindro Yale e maniglia
Tipo finestra	finestra singola a battente
Dimensione finestra	65x87 h cm

Pavimento e tetto

trave di fondazione	impregnata in autoclave
legno pavimento	non presente
legno tetto	perlinato spessore 19 mm
Impermeabilizzazione tetto	guaina bituminosa ardesiata sp. 3 mm

Particolari costruttivi

Trave di fondazione	impregnata in autoclave
Armatura di rinforzo pareti	non presente

Legno

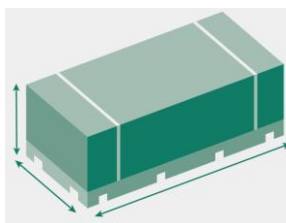
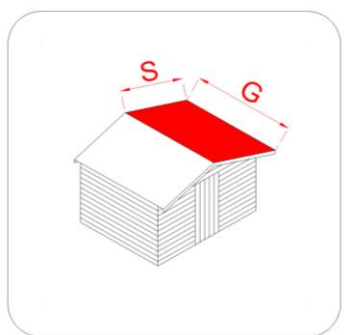
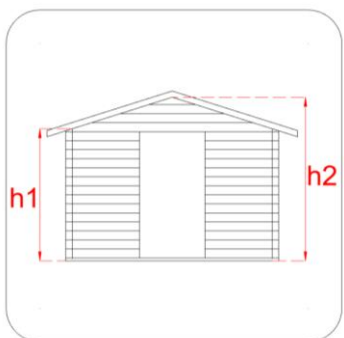
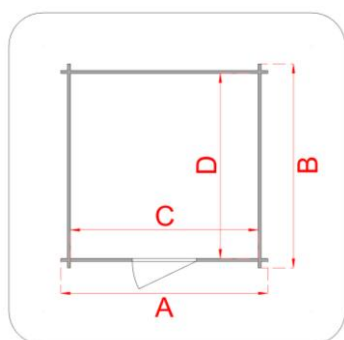
Tipo legno	abete
Trattamenti	nessuno
Colore	non colorata

Garanzie e certificazioni

Certificazione	PEFC/18-31-11
Garanzia	2 anni

Imballo

Misure imballo	1° collo 500x115x75 h cm 2° collo 295x115x55 h cm 3° collo 120x100x50 h cm
Peso imballo	1800 kg 460 kg 150 kg
Corrierabile su bancale	no



A montaggio ultimato applicare un trattamento protettivo con impregnante neutro o colorato. Seguire i consigli di manutenzione riportati nelle istruzioni di montaggio